



TOYOTA

ALWAYS A
BETTER WAY

Så aktiverar du MyT-
appens uppkopplade
tjänster

MyT

Connected
Services

MyT-appens uppkopplade tjänster

Uppkopplade tjänster är en rad funktioner som gör det enklare och roligare att köra och äga din Toyota.



Hybrid coaching



Körstilsanalys



Servicepåminnelse



Skicka resa till bil



Hitta min bil



Vägledning
efter parkering

Aktivera uppkopplade tjänster: Översikt

Steg 1 – Klicka på kugghjulet på startskärmen. 

Steg 2 – Klicka på "Inställningar".

Steg 3 – Klicka på fliken "Bil".

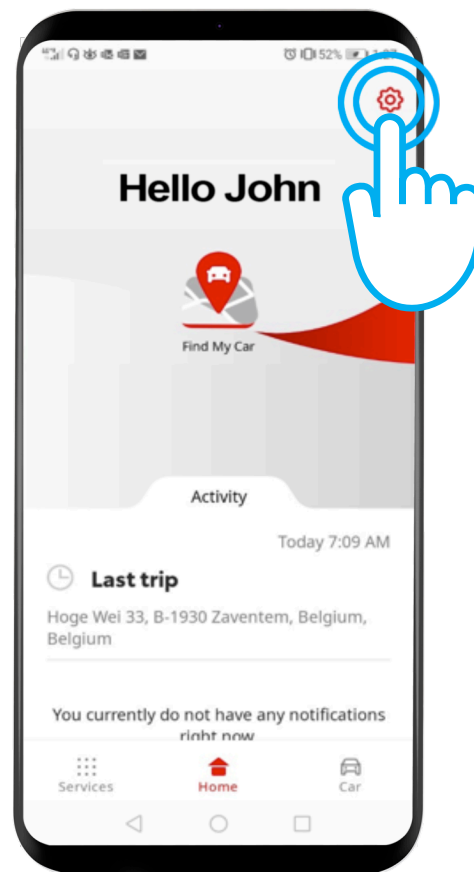
Steg 4 – Klicka på "Aktivera Uppkopplade tjänster".

Steg 5 – Klicka på "Användarvillkor och integritetspolicy" och godkänn.

Steg 6 – Uppkopplade tjänster visas efter två resor efter att din återförsäljare har bekräftat dig som ägare.
Besök vid behov din återförsäljare för mer hjälp.

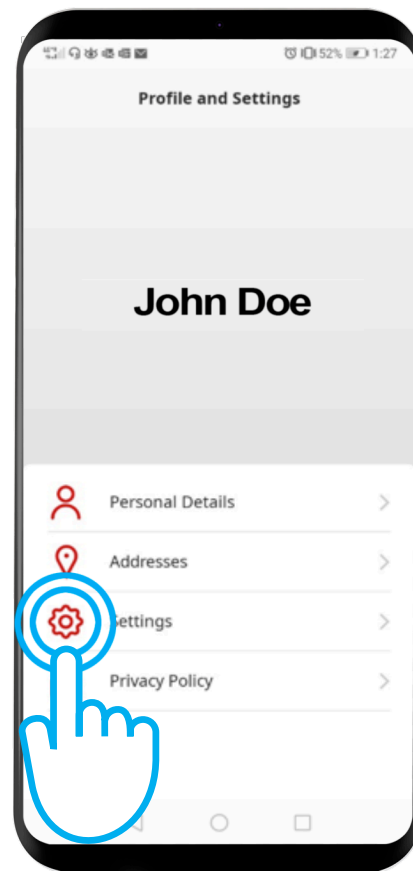
Aktivera uppkopplade tjänster: Steg 1

Klicka på kugghjulet  på startskärmen.



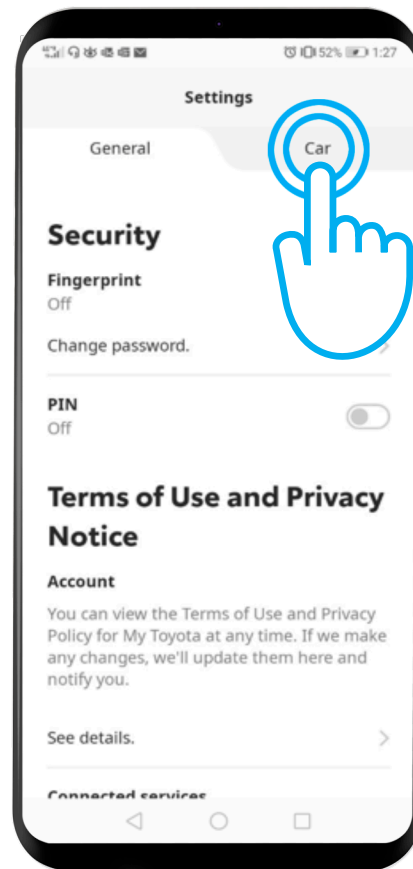
Aktivera uppkopplade tjänster: Steg 2

Klicka på "Inställningar".



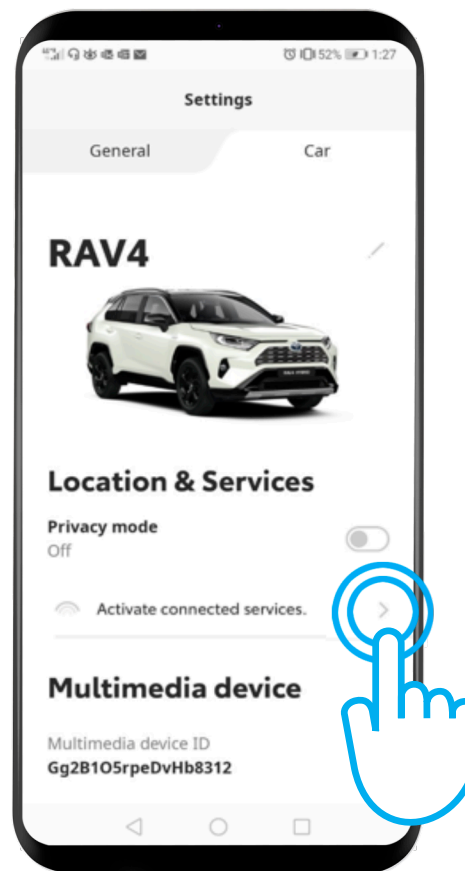
Aktivera uppkopplade tjänster: Steg 3

Klicka på fliken "Bil".



Aktivera uppkopplade tjänster: Steg 4

Klicka på "Aktivera uppkopplade tjänster".



Aktivera uppkopplade tjänster: Steg 5

Klicka på "Användarvillkor och integritetspolicy".

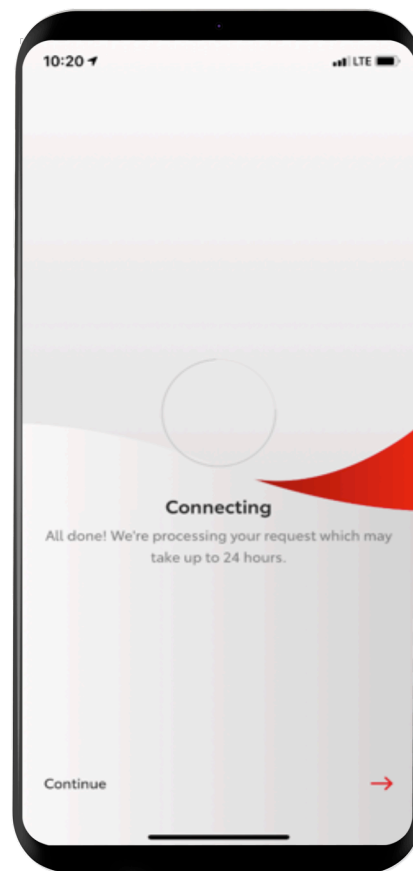
Du måste godkänna villkoren för att använda uppkopplade tjänster.



Aktivera uppkopplade tjänster: Steg 6

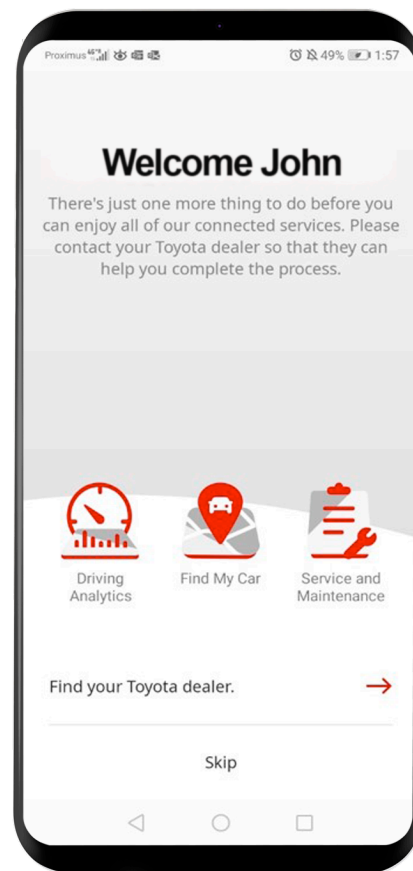
När du köper din bil registrerar återförsäljaren dig som ägare för att ge dig tillgång till uppkopplade tjänster.

Du kan börja använda uppkopplade tjänster efter två bilresor (över 10 km/h).



Aktivera uppkopplade tjänster: Steg 6 cont.

Om du ser detta fönster måste du besöka din återförsäljare för att bekräfta att du är ägare till bilen.



MyT | App

Livet händer när du är uppkopplad

MyT | Connected
Services